

HELPT U ONS VEILIG TE WERKEN? WIJ STAAN VOOR U KLAAR!




CONTACTLOOS MONTEREN ZO WERKT HET:




De planner belt de dag voor de werkzaamheden om te vragen of er bij u thuis sprake is van verkoudheid-of griepklachten, koorts of thuisquarantaine.

Stap 1




De monteur wast zijn handen en belt aan.

Stap 2




De monteur doet twee stappen achteruit

Stap 3



De monteur wacht tot u open heeft gedaan.


Stap 4



De monteur vraagt of er sprake is van griepklachten.

NEE

Stap 4A



Zo nee, dan vraagt de monteur of hij/zij binnen mag komen.

JA

Stap 4B



Stap 5



De monteur vraagt u 1,5 meter afstand te houden en de installatie aan te wijzen, deze te openen en samen met uw huisgenoten naar een andere ruimte te gaan.

Zo ja, maakt de monteur een laatste inschatting of hij de woning betreedt.

Stap 6



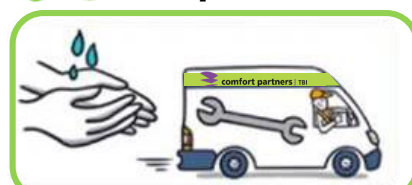
De monteur verricht de werkzaamheden, altijd op minimaal 1,5 meter afstand van u en uw huisgenoten.

Stap 7



De monteur waarschuwt u zodra de werkzaamheden klaar zijn en vertrekt.

Stap 8



De monteur neemt buiten de woning de verscheppte hygiëne maatregelen in acht.

ZO KUNNEN WE SAMEN OP EEN VEILIGE MANIER
DE WERKZAAMHEDEN LATEN PLAATSVINDEN

 comfort partners | TBI